

**NBN23**



# Movistar Estudiantes

Estadísticas pretemporada



# 19 Septiembre-Movistar Estudiantes vs. Khimki Basket



70-60



Nombre	M	P	2P	3P	FT	REB	AST	+/-	VAL
1. Edwin Jackson	26:10	15	4/7	2/4	1/2	2	3	1	15
7. Jaime Fernández	17:02	6	2/4	0/1	2/2	0	4	12	11
9. Edgar Vicedo	20:42	15	6/6	1/1	0/0	4	0	11	19
10. Omar Cook	21:05	4	0/0	0/3	4/4	0	5	11	10
12. Goran Suton	28:18	7	2/4	1/5	0/0	5	1	4	7
15. Dylan Page	24:32	4	2/4	0/5	0/0	4	1	5	1
22. Jordi Grimau	09:24	3	0/2	1/1	0/0	2	0	1	-1
24. Ali Traore	23:43	12	6/12	0/0	0/1	2	3	8	6
25. Darío Brizuela	09:53	2	1/1	0/1	0/0	1	0	-2	0
31. Jamar Wilson	19:11	2	0/3	0/1	2/2	1	5	-1	4
<b>Movistar Estudiantes</b>		<b>70</b>	<b>24/43</b>	<b>5/22</b>	<b>9/11</b>	<b>21</b>	<b>22</b>		<b>72</b>



# Jugadores Destacados

Jackson



15 Pts  
15 Val

Vicedo



15 Pts  
19 Val

Fernandez



6 Pts  
11 Val





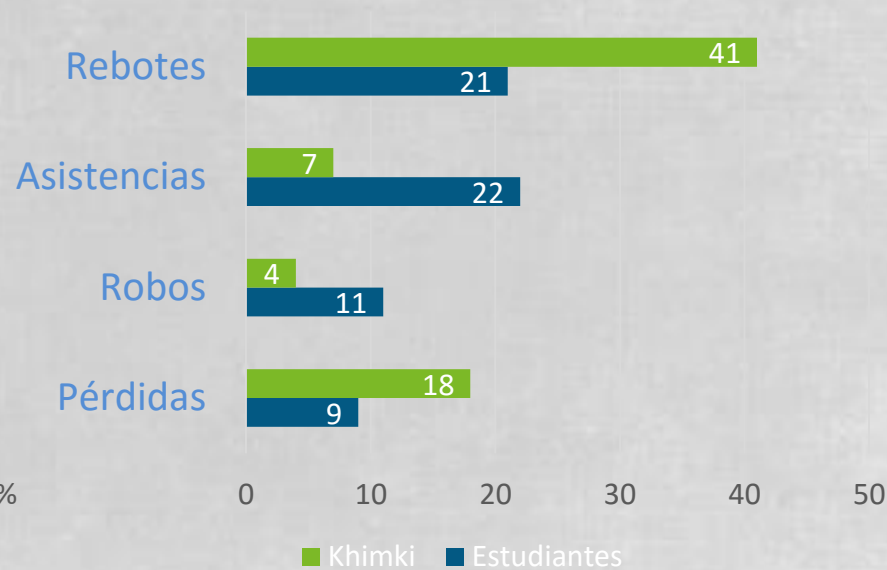
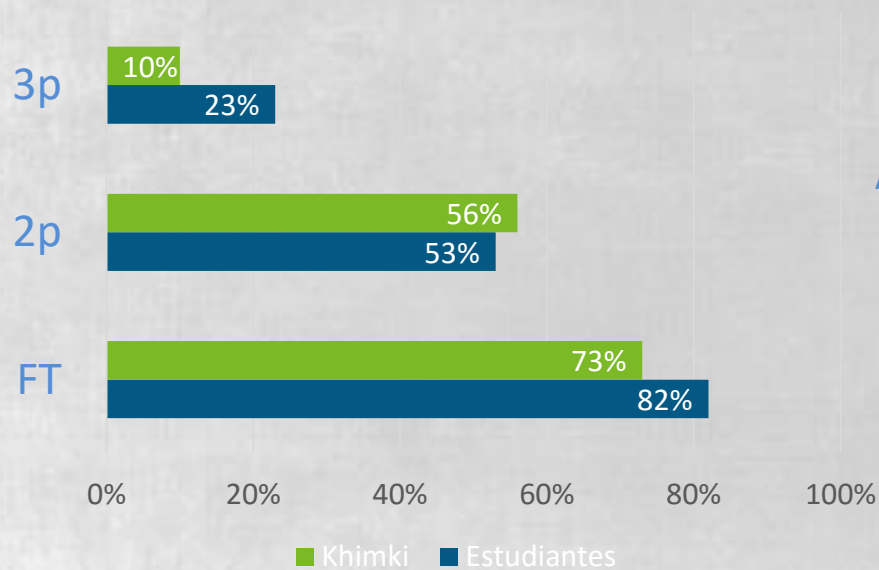
# 19 Septiembre-Movistar Estudiantes vs. Khimki Basket



70-60



	1Q	2Q	3Q	4Q
Movistar Estudiantes	15	23	16	16
Khimki Basket	15	13	14	18



**NBN23**



# Movistar Estudiantes

Estadísticas individuales





1. JACKSON

PTOS

15

ASIS

3

REB

2

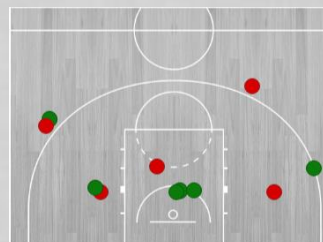
VAL

15

2P 57%

3P 50%

FT 50%



DISTANCIA  
RECORRIDA

7,2  
km

DISTANCIA  
POR CUARTO

1,81  
km

T EN PISTA

26:10  
min

+/-

1







7. FERNÁNDEZ

PTOS

6

ASIS

3

REB

0

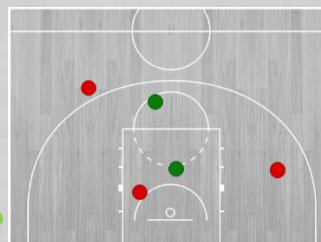
VAL

11

2P 50%

3P 0%

FT 100%



DISTANCIA  
RECORRIDA

6,06  
km

DISTANCIA  
POR CUARTO

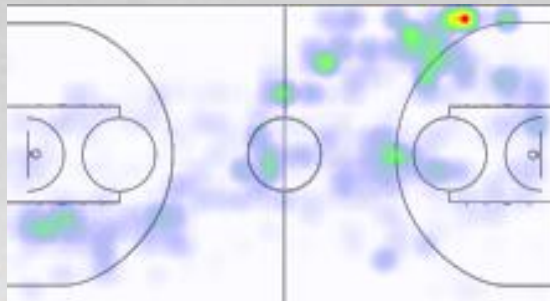
1,51  
km

T EN PISTA

17:02  
min

+/-

12





9. VICEDO

PTOS

15

ASIS

0

REB

4

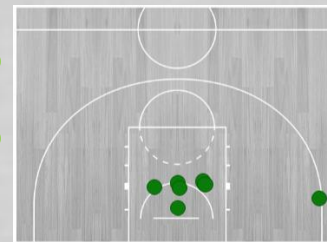
VAL

19

2P 100%

3P 100%

FT -



DISTANCIA  
RECORRIDA

5,86  
km

DISTANCIA  
POR CUARTO

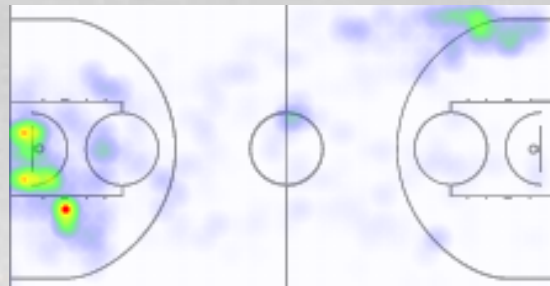
1,46  
km

T EN PISTA

20:42  
min

+/-

11







10. COOK

PTOS

4

ASIS

5

REB

0

VAL

10

2P

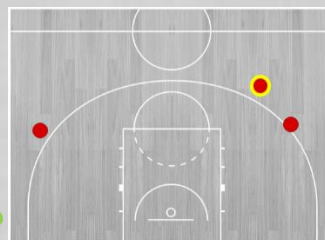
-

3P

0%

FT

100%



DISTANCIA  
RECORRIDA

5,90  
km

DISTANCIA  
POR CUARTO

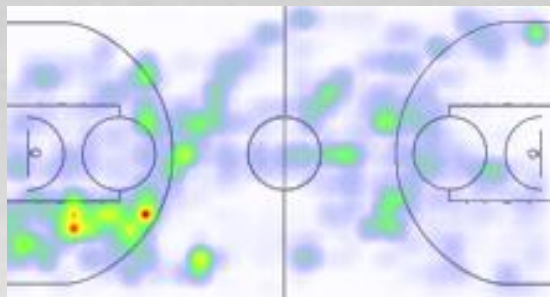
1,47  
km

T EN PISTA

21:05  
min

+/-

11





12. SUTON

PTOS

7

ASIS

1

REB

5

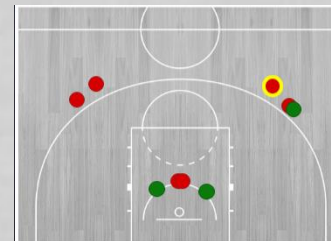
VAL

7

2P 50%

3P 20%

FT -



DISTANCIA  
RECORRIDA

8,05  
km

DISTANCIA  
POR CUARTO

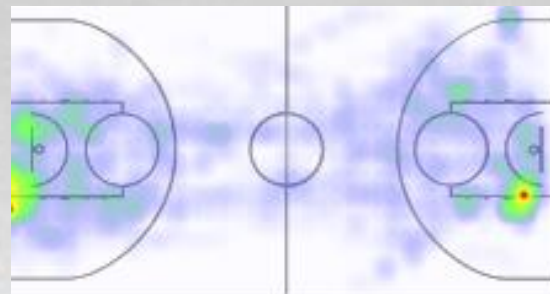
2,01  
km

T EN PISTA

28:18  
min

+/-

4







15. PAGE

PTOS

4

ASIS

1

REB

4

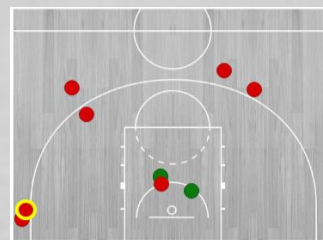
VAL

1

2P 50%

3P 0%

FT -



DISTANCIA  
RECORRIDA

6,64  
km

DISTANCIA  
POR CUARTO

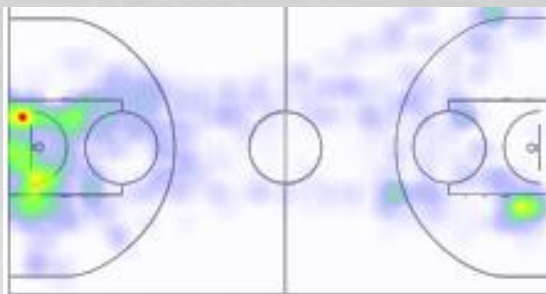
1,67  
km

T EN PISTA

24:32  
min

+/-

5







22. GRIMAU

PTOS

3

ASIS

0

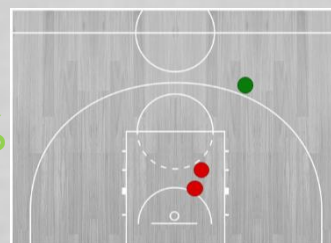
REB

2

VAL

-1

2P 0%  
3P 100%  
FT -



DISTANCIA  
RECORRIDA

2,88  
km

DISTANCIA  
POR CUARTO

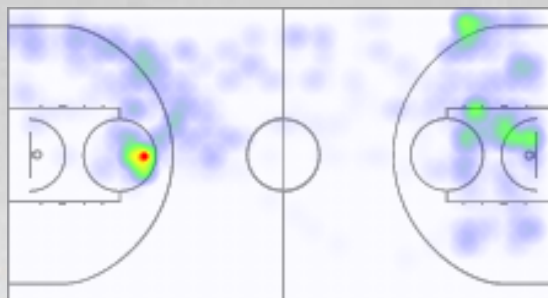
0,72  
km

T EN PISTA

09:24  
min

+/-

1





24. TRAORE

PTOS

12

ASIS

3

REB

2

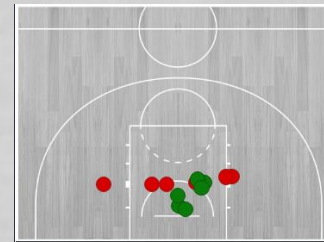
VAL

6

2P 50%

3P -

FT 0%



DISTANCIA  
RECORRIDA

7,52  
km

DISTANCIA  
POR CUARTO

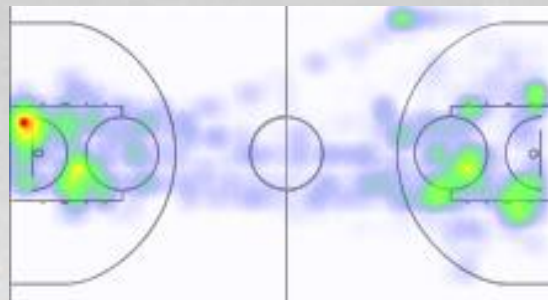
1,88  
km

T EN PISTA

23:43  
min

+/-

8





25. BRIZUELA

PTOS

2

ASIS

0

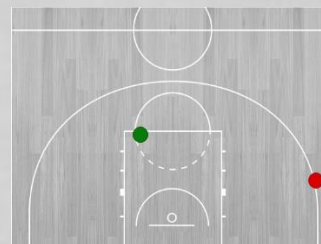
REB

1

VAL

0

2P 0%  
3P 0%  
FT 100%



DISTANCIA  
RECORRIDA

2,56  
km

DISTANCIA  
POR  
CUARTO

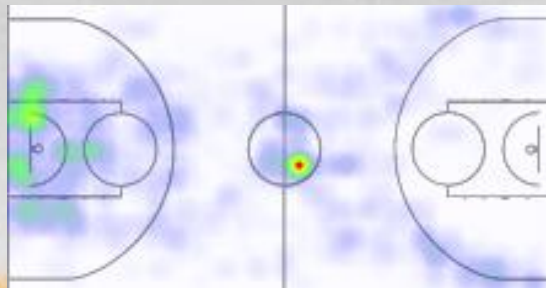
0,64  
km

T EN PISTA

09:53  
min

+/-

-2







31. WILSON

PTOS

2

ASIS

5

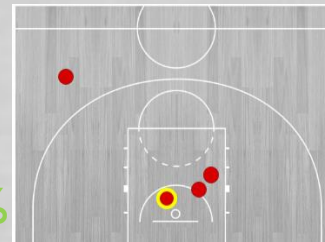
REB

1

VAL

4

2P 0%  
3P 0%  
FT 100%



DISTANCIA  
RECORRIDA

5,06  
km

DISTANCIA  
POR CUARTO

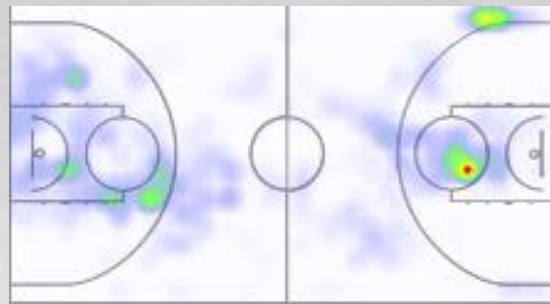
1,26  
km

T EN PISTA

19:11  
min

+/-

-1



The background of the image is a dark grey basketball court with white lines. The logo 'NBN23' is centered in the middle. 'NBN' is in white and '23' is in orange.

**NBN23**

**SOMOS TECNOLOGÍA, SOMOS BASKET**

[WWW.NBN23.COM](http://WWW.NBN23.COM)